



食物总动员

之水果多多





活动流程

背景介绍

01. 指认水果

02. 水果对对碰

03. 水果真好看

04. 水果藏起来





课程背景：

本周以食物水果为主题的课程安排，是因为水果是孩子最熟悉的食物，更加的贴近他们的实际生活，容易学习与接受。通过引导幼儿观察，帮助幼儿了解水果的外形及味道，让幼儿更加认识水果，体验水果给幼儿带来的乐趣，从而提升有的的认知理解能力。








一起买水果

出发~GO



宝宝帮妈妈买到的水果有：





千千简笔画



01 指认水果

目标：


提升幼儿对物品认知理解的能力，建立与他人之间的联系，理解他人的意图。为语言表达奠定基础。



02 水果对对碰（配对）

目标：

通过配对相似的符号提升幼儿的配对技巧，从而加强幼儿的语言理解能力





课间休息~



小动画：水果的颜色



03 水果真好看（涂颜色）

目标：

通过涂颜色的活动提升幼儿对水果外观特征的认识理解



04 水果藏起来（摸水果）

目标：

通过触觉摸水果的活动，进一步加强幼儿对水果的认知理解，同时也加强了幼儿对水果外观形态的认识。

活动规则：

小朋友依次把水果放到准备好的口袋中，由家长控制口袋的出入口。当听到老师的指令后小朋友把手深入口袋中摸到指定的水果后拿出。



04 水果藏起来



目标：

通过剥水果皮、吃水果等触觉、味觉的活动，加强幼儿对动词的理解，对水果味道的感知，从而为以后的语言表达奠定基础

1.剥橘子： 动词“剥”



2.吃橘子： 味道



下课！

bye-bye!

宝贝~你真棒!!!

